


یکی از خطوط را دنبال کنید تا بفهمید کدام تنگ، خانه‌ی ماهی کوچولوی ما است.



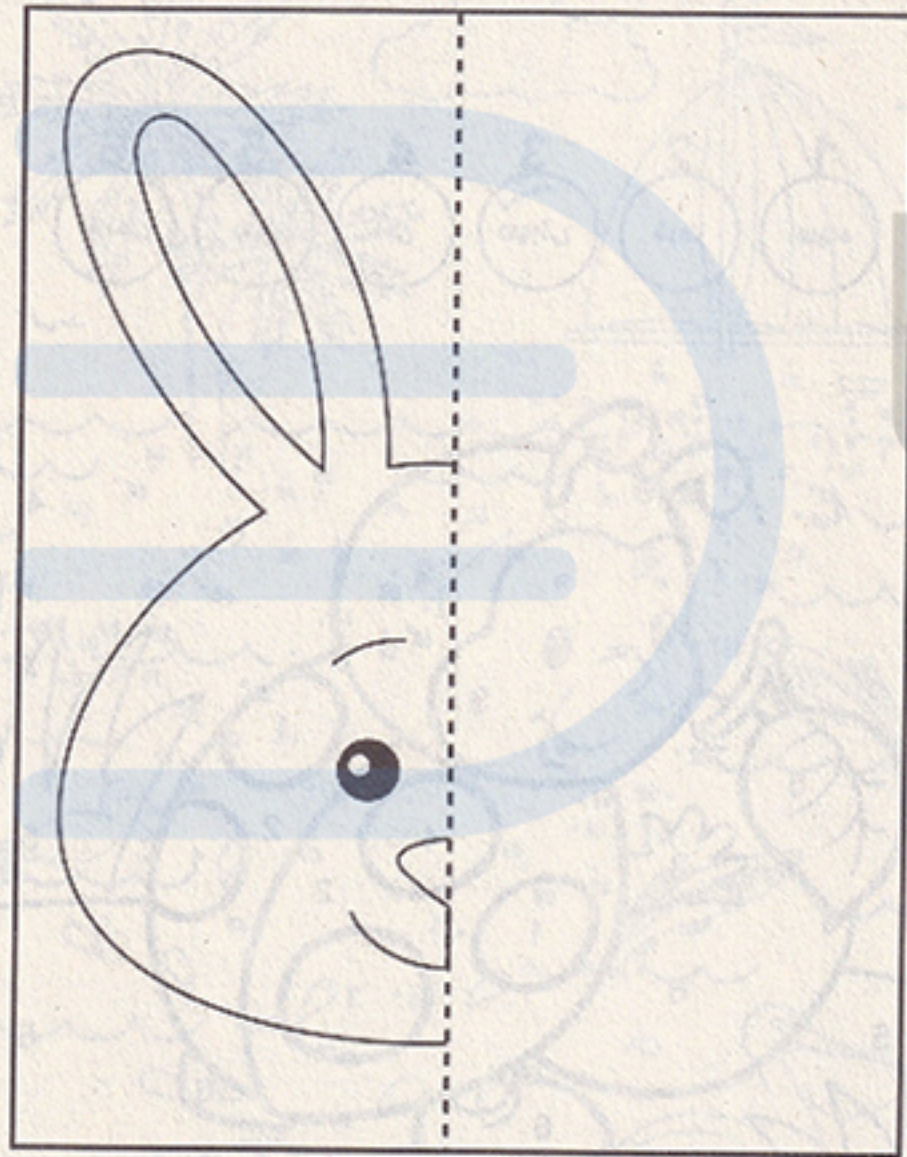
نقطه‌چین‌ها را کامل کنید. (هنگام کشیدن خطوط، مداد را از روی کاغذ برندارید.)








نصف دیگر تصویر را بکشید تا کامل شود، سپس آن را به دلخواه رنگ بزنید.



شکل درست را در جای خالی بکشید. دقت کنید در هر ردیف نباید تصاویر تکراری وجود داشته باشد.








به نظر شما شما در حال دیدن چه خوابی است؟ آن را نقاشی کنید.

با توجه به اعداد تصویر را رنگ بزنید.




- 1  
سبز
- 2  
زرد
- 3  
قرمز
- 4  
صورتی
- 5  
بنفش
- 6  
آبی








اشکال گمشده را در تصویر پیدا کنید و رنگ بزنید.



در تصویر زیر ۸ اختلاف وجود دارد، دور آن‌ها خط بکشید.














اشکال را با توجه به راهنما رنگ بزنید.

تعداد درست هر تصویر را در کادر همان تصویر بنویسید.

دایره = زرد    مربع = قرمز    ستاره = آبی    مثلث = سبز  
شش ضلعی = بنفش    قلب = صورتی




				







در تصویر زیر ۱۲ اختلاف وجود دارد، دور آن‌ها خط بکشید.




قطعات گمشده‌ی تصویر را با یک خط به جای خالی آن وصل کنید.










به موش کور کمک کنید، تا اول دوش بگیرد و سپس سر میز صبحانه حاضر شود.



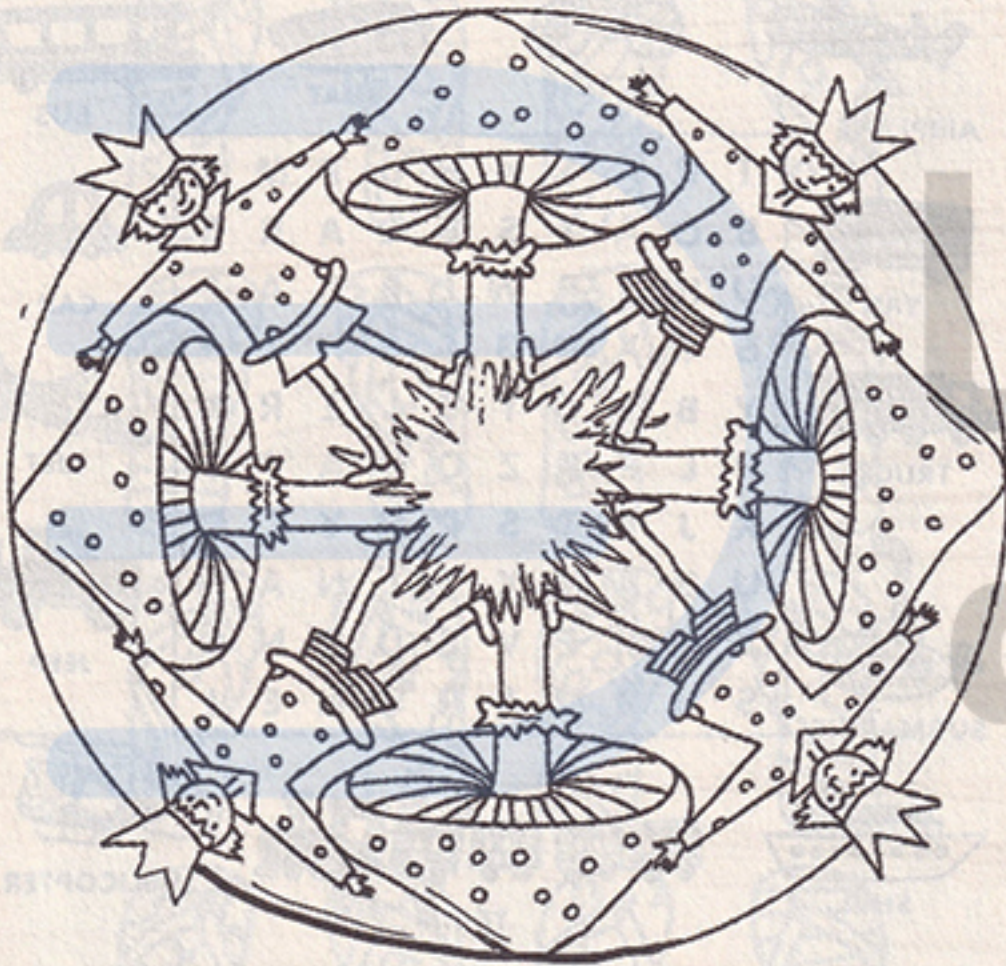
به سنجاب‌ها کمک کنید، تا براساس عدد روبه‌روی شان فندق‌های خود را رنگ بزنند.







شکل ماندالایی زیر را با هر رنگی که دوست دارید رنگ آمیزی کنید.



مطابق الگو اشکال زیر را بکشید و رنگ بزنید.

